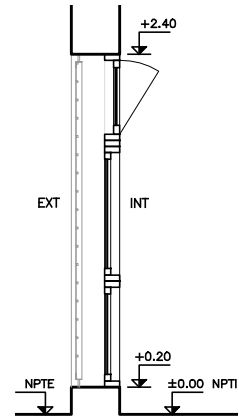
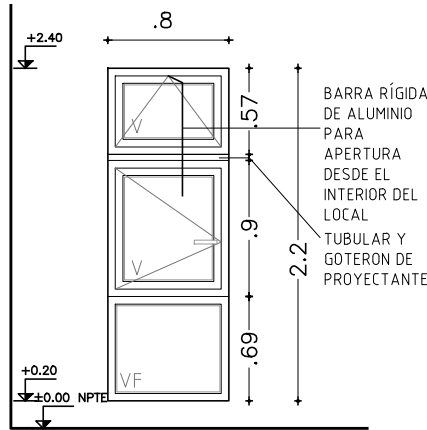


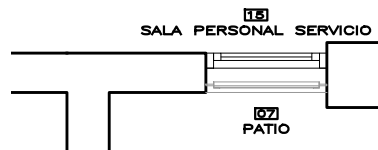
SE DEBERA SEGUIR TODAS LAS INDICACIONES DE PERFILES, CIERRES Y ACCESORIOS FIJADAS POR EL FABRICANTE TECNICO, LOGRANDO UNA CALIDAD DE IGUAL PERFORMANCE O SUPERIOR A LA LINEA PROBBA (PERFILES) Y LINEA GALA (ACCESORIOS) DE ALUMINIOS DEL URUGUAY

FACHADA



CORTE

PLANTA



VENTANA

ESCALA 1/50

TIPO	A02	CANTIDAD	1	IZQ. DER.	UBICACION	Local 15
------	-----	----------	---	--------------	-----------	----------

**PREMARCO**

MARCO GUIA (SIN ANODIZAR) : SI

TAPAJUNTAS : SI

P E R F I L E S	MARCO	A C C E S O R I O S	
		INTERIOR:	EXTERIOR:
H O J A	HOR.INFERIOR		
	HOR.SUPERIOR		
	LATERALES		
	DIVISOR HOR.		
	DIVISOR VERT.		
	PORTACONTR.		
	CONTRAVIDRIO		
	ELEM.ARMADO		
	CONECTOR HOR.		
	CONECTOR VERT.		
	HOR.INFERIOR		
	HOR.SUPERIOR		
	LATERALES		
	ENGANCHE		
	COMPLEMENTO		
	DIVISOR HOR.		
	DIVISOR VERT.		
	CONTRAVIDRIO		
	ELEM.ARMADO		
	OTROS		

**TERMINACION**

ANODIZADO NATURAL, TIPO A13, SEGÚN UNIT 1076

**VIDRIOS**

ESPESOR: 6mm

TIPO:

TRANSPARENTE

COLOCACION:

**OBSERVACIONES**

**NOTA**

. TODAS LAS MEDIDAS SE VERIFICARAN EN OBRA.

. Los marcos se amuraran sin su correspondientes hojas, y deberán entregarse protegidos contra eventuales manchas producidas por motero de cal o cemento

. Todas las aberturas se dibujan vistas desde el exterior. Las medidas son en metros.